

SECRETARIA DO MEIO AMBIENTE - SEMA

Selo Empresa Sustentável

Passo a passo para inscrição



**GOVERNO DO
ESTADO DO CEARÁ**
Secretaria do Meio Ambiente

Como obter a certificação?



Passo 1

Entrar no *site* da SEMA e realizar a inscrição

Passo 2

Separar a documentação necessária

Passo 3

Preencher os campos do formulário e anexar os documentos necessários

S
E
M
A

Passo 4

Submeter para análise

Passo 5

Avaliação documental e avaliação *in loco* pela SEMA

Passo 6

Divulgação de resultados no *site* da SEMA

E
M
P
R
E
S
A

Como preencher o formulário de avaliação?

Certificação Selo Empresa Sustentável

Caso este seja o seu primeiro acesso, deverá ser iniciado através do botão "Cadastre-se"

Login

Login


Senha

Acessar

Ainda não tem Login? [Cadastre-se](#)



Cadastro de Login



Todos os dados deverão ser preenchidos corretamente

Razão Social

Nome fantasia

Cnpj

CEP *

Endereço *

Cidade *

UF *

DDD+Fone Empresa

DDD+Celular Empresa

Responsável *

Cargo *

DDD+Fone

Qual é o ramo de atividade do empreendimento?

- Meio de hospedagem
- Bar / restaurante
- Mercantil
- Lavadeira
- Serviços

Área construída (m²)

Área total útil do empreendimento (m²)

Qual a geração diária de resíduos pela empresa?

Acima de 100L Abaixo de 100L

Nº da matrícula do imóvel ou nº da certidão expedida pelo Cartório respectivo, em nome do requerente *:

Nº da SPU - Certidão de Ocupação (SPU) - no caso de ocupação de terrenos de marinha:

Login *

Senha *

Confirmar Senha

Cadastrar

Já tem conta? [Ir para Login](#)

Ao finalizar o preenchimento dos campos deverá ser clicado o botão "Cadastrar".



Certificação Selo Empresa Sustentável - Mozilla Firefox

Imprensa - Secretaria do Meio X Certificação Selo Empresa Su X Final - Cópia de Selo Empresa Sus X Entrar no cliente Webmail SEI X +

localhost:8080/SeloEmpresaSustentavel/pagina/inscricao/lista_inscricao.xhtml

Certificação Selo Empresa Sustentável

Login

Login

Senha

Acessar

Ainda não tem Login? [Cadastre-se](#)

Inserir login e senha criados e clicar em "acessar"





Certificação Selo Empresa Sustentável

Usuario: teste

Sair

Inscricao

Lista de Inscricao

Home > Inscricao > Lista

Lista Novo

Clicar em "Novo"

Protocolo

Pesquisar



Protocolo	Ações
Nenhuma inscrição localizada.	



Certificação Selo Empresa Sustentável

Usuario: teste

Sair

Inscricao

Lista

Novo

Questionário 1

Questionário 2

Questionário 3


Questionário 4

Questionário 5

Uso racional da água

Possui ligação com a rede de distribuição pública de água?	<input checked="" type="radio"/> Sim <input type="radio"/> Não	Obrigatorio
Possui poço com outorga?	<input checked="" type="radio"/> Sim <input type="radio"/> Não	Obrigatorio
Realiza limpeza periódica da caixa d'água e/ou cisterna?	<input type="radio"/> Sim <input checked="" type="radio"/> Não	Obrigatorio
A caixa d'água é vedada?	<input type="radio"/> Sim <input checked="" type="radio"/> Não	Obrigatorio
Possui área permeável no terreno?	<input type="radio"/> Sim <input checked="" type="radio"/> Não	Opcional
Realiza captação de águas pluviais? • Reservatório de Acumulação • Reservatório de Retardo	<input checked="" type="radio"/> Sim <input type="radio"/> Não	Obrigatorio
Realiza tratamento da água bruta?	<input type="radio"/> Sim <input checked="" type="radio"/> Não	Opcional
Realiza monitoramento da qualidade da água bruta?	<input type="radio"/> Sim <input checked="" type="radio"/> Não	Obrigatorio
Utiliza algum dos dispositivos abaixo para redução do consumo de água? • Bacia sanitária com duplo acionamento; • Mictórios com acionamento de água por meio de dispositivos economizadores • Redutor de vazão em torneiras; • Redutor de vazão em chuveiros	<input type="radio"/> Sim <input checked="" type="radio"/> Não	Opcional

Responder os itens e clicar em "Avançar". O formulário pode ser preenchido parcialmente e salvo.



Avançar

Certificação Selo Empresa Sustentável

Usuário: teste

Sair

Inscrição

Formulário

Home > Inscricao > Formulário

Lista Novo



Questionário 1 Questionário 2 Questionário 3 Questionário 4 Questionário 5

Destinação de efluentes

Possui ligação com a rede coletora de esgoto?	<input type="radio"/> Sim	<input checked="" type="radio"/> Não	Opcional
Possui fossa séptica?	<input type="radio"/> Sim	<input checked="" type="radio"/> Não	Opcional
Realiza periodicamente limpeza da fossa?	<input type="radio"/> Sim	<input checked="" type="radio"/> Não	Opcional
Possui Estação de Tratamento de Efluentes - ETE - própria?	<input type="radio"/> Sim	<input checked="" type="radio"/> Não	Opcional
O empreendimento realiza monitoramento periódico dos efluentes, atendendo a legislação ambiental pertinente?	<input type="radio"/> Sim	<input checked="" type="radio"/> Não	Opcional
O empreendimento destina adequadamente o lodo proveniente da ETE	<input type="radio"/> Sim	<input checked="" type="radio"/> Não	Opcional

← Voltar

→ Avançar



Para salvar, clicar em "Avançar" até o Questionário 5. Para retroceder ao questionário anterior, clicar em "Voltar".

Certificação Selo Empresa Sustentável

Inscrição

Formulário

Home > Inscricao > Formulário

[Lista](#) [Novo](#)


[Questionário 1](#) [Questionário 2](#) [Questionário 3](#) [Questionário 4](#) [Questionário 5](#)

Gerenciamento de Resíduos sólidos

O Empreendimento possui PGRS*?	<input checked="" type="radio"/> Sim	<input type="radio"/> Não	Obrigatorio
O empreendimento realiza separação dos resíduos sólidos úmidos e secos?	<input checked="" type="radio"/> Sim	<input type="radio"/> Não	Obrigatorio
O empreendimento realiza armazenamento coletivo?	<input checked="" type="radio"/> Sim	<input type="radio"/> Não	Obrigatorio
Possui contrato com associação de catadores ou empresa de coleta de resíduos?	<input checked="" type="radio"/> Sim	<input type="radio"/> Não	Obrigatorio
A empresa pratica consumo sustentável?	<input checked="" type="radio"/> Sim	<input type="radio"/> Não	Obrigatorio

[← Voltar](#)

[→ Avançar](#)





Certificação Selo Empresa Sustentável

Usuario: teste

Sair

Inscricao

Formulário

Home > Inscricao > Formulário

Lista Novo


Questionário 1 Questionário 2 Questionário 3 **Questionário 4** Questionário 5

Uso racional de energia elétrica

Possui projeto para redução do consumo energético?	<input checked="" type="radio"/>	Sim	<input type="radio"/>	Não	Obrigatorio
O empreendimento faz uso de energias renováveis?	<input type="radio"/>	Sim	<input checked="" type="radio"/>	Não	Opcional
Possui sistema de aquecimento de água a gás ou solar?	<input type="radio"/>	Sim	<input checked="" type="radio"/>	Não	Opcional
Possui Eletrodomésticos com o Selo Procel A, segundo regulamento publicado pelo Inmetro/Procel?	<input type="radio"/>	Sim	<input checked="" type="radio"/>	Não	Opcional
O empreendimento possui automação dos dispositivos de iluminação?	<input type="radio"/>	Sim	<input checked="" type="radio"/>	Não	Opcional

← Voltar

→ Avançar





Certificação Selo Empresa Sustentável

Usuario: teste

Sair

Ao finalizar o preenchimento dos campos deverá ser clicado o botão "Salvar".

Inscricao

Formulário

Home > Inscricao > Formulário


Lista Novo

Questionário 1 Questionário 2 Questionário 3 Questionário 4 Questionário 5

Responsabilidade Socioambiental

A empresa proporciona acessibilidade para PCDS*? <small>*Pessoa com Deficiência</small>	<input type="radio"/> Sim	<input checked="" type="radio"/> Não	Opcional
A empresa possui SGA * implementado? <small>*Sistema de Gestão Ambiental</small>	<input checked="" type="radio"/> Sim	<input type="radio"/> Não	Obrigatorio
Possui mão de obra local contratada?	<input checked="" type="radio"/> Sim	<input type="radio"/> Não	Obrigatorio
A empresa proporciona beneficios aos seus colaboradores?	<input type="radio"/> Sim	<input checked="" type="radio"/> Não	Opcional
O empreendimento realiza ou participa de algum projeto social ou ambiental?	<input checked="" type="radio"/> Sim	<input type="radio"/> Não	Obrigatorio
Promove formação aos colaboradores sobre temas ambientais	<input type="radio"/> Sim	<input checked="" type="radio"/> Não	Opcional
A empresa mantém campanhas de sensibilização voltadas para os clientes?	<input type="radio"/> Sim	<input checked="" type="radio"/> Não	Opcional
A empresa opera com fornecedores que possuem práticas de sustentabilidade?	<input checked="" type="radio"/> Sim	<input type="radio"/> Não	Obrigatorio
A empresa realiza periodicamente controle integrado de vetores e pragas urbanas?	<input type="radio"/> Sim	<input checked="" type="radio"/> Não	Opcional

Salvar



Pronto! Seus dados foram registrados e serão analisados pela equipe técnica.

É possível o preenchimento parcial do formulário, salvando o processo no questionário 5.

Demonstramos a seguir como acessar o seu formulário novamente e finalizar o seu processo de participação.

Certificação Selo Empresa Sustentável

Usuario: teste

Sair

Inscricao


Lista de Inscricao

Home > Inscricao > Lista

Lista Novo

Protocolo

Pesquisar



Protocolo	Ações
Nenhuma inscrição localizada.	

Para edição do formulário é necessário colocar o número de protocolo gerado no ato do primeiro preenchimento e clicar em "pesquisar"

Certificação Selo Empresa Sustentável

Inscricao

Lista de Inscricao

Home > Inscricao > Lista

Lista


Protocolo

Pesquisar

Protocolo	Ações
SES2019000004	

Editar

Ao clicar em "editar" você conseguirá modificar o documento. Após todas as alterações feitas clique em "salvar".



Para maiores informações acesse:
www.sema.ce.gov.br

Contato

Johanna Braide - Técnica responsável
Selo Empresa Sustentável

Sarah Pianowski - Orientadora de Célula
Coordenadoria de Desenvolvimento
Sustentável - CODES

Secretaria do Meio Ambiente

Av. Pontes Viera, 2666 - Dionísio Torres
Fortaleza, CE

(85) 3101-1250

johanna.braide@sema.ce.gov.com

